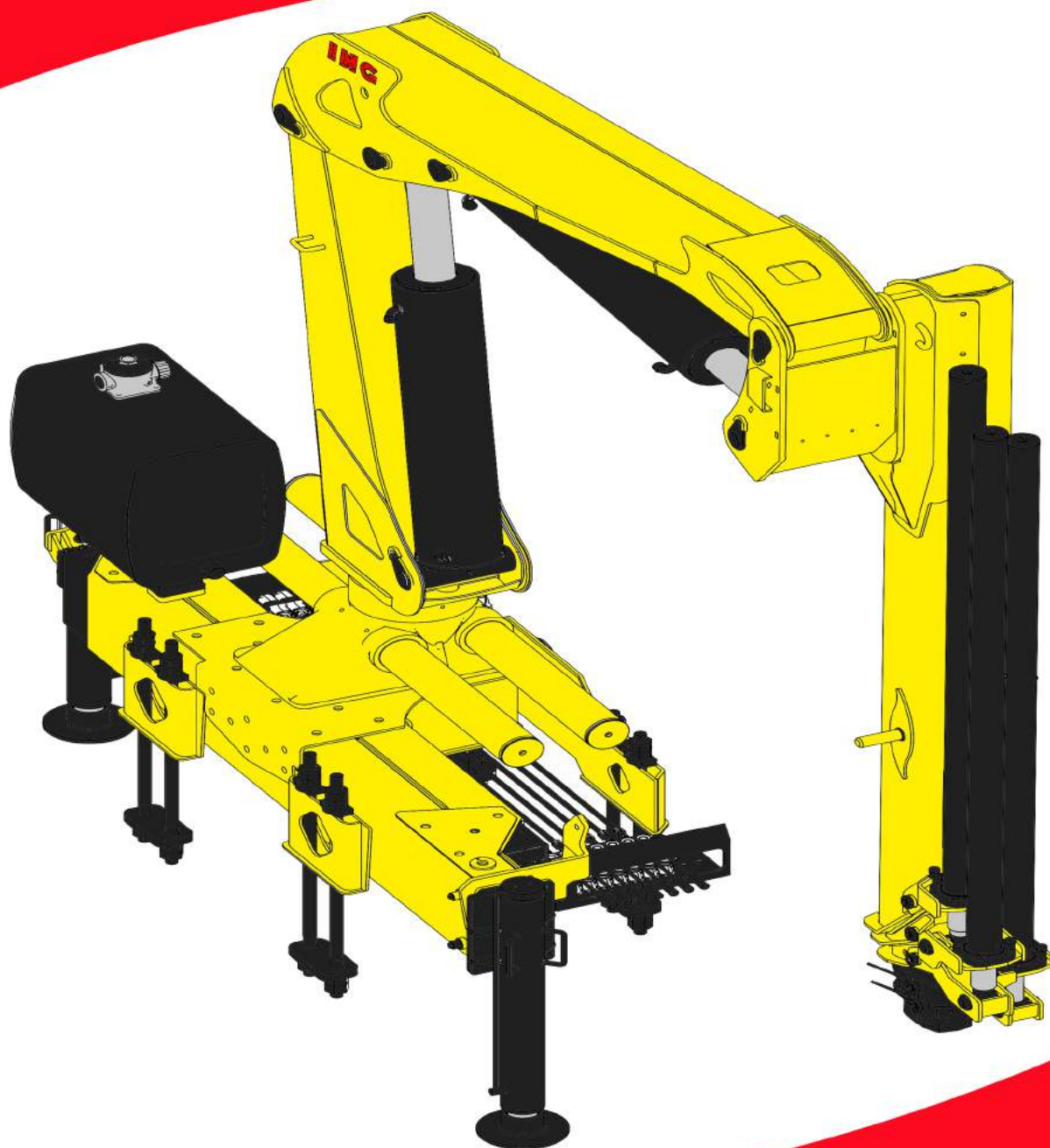




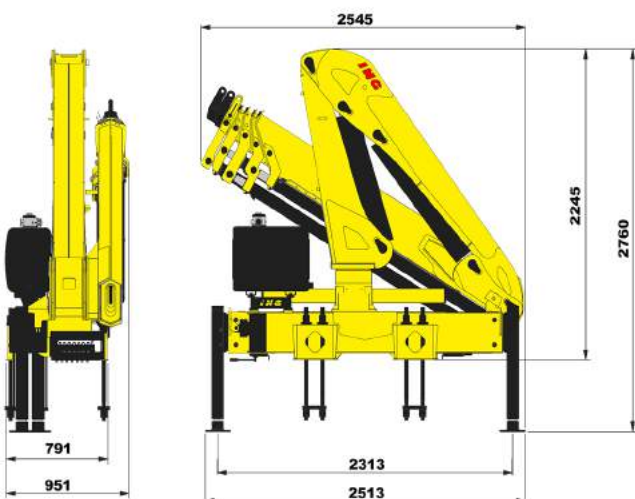
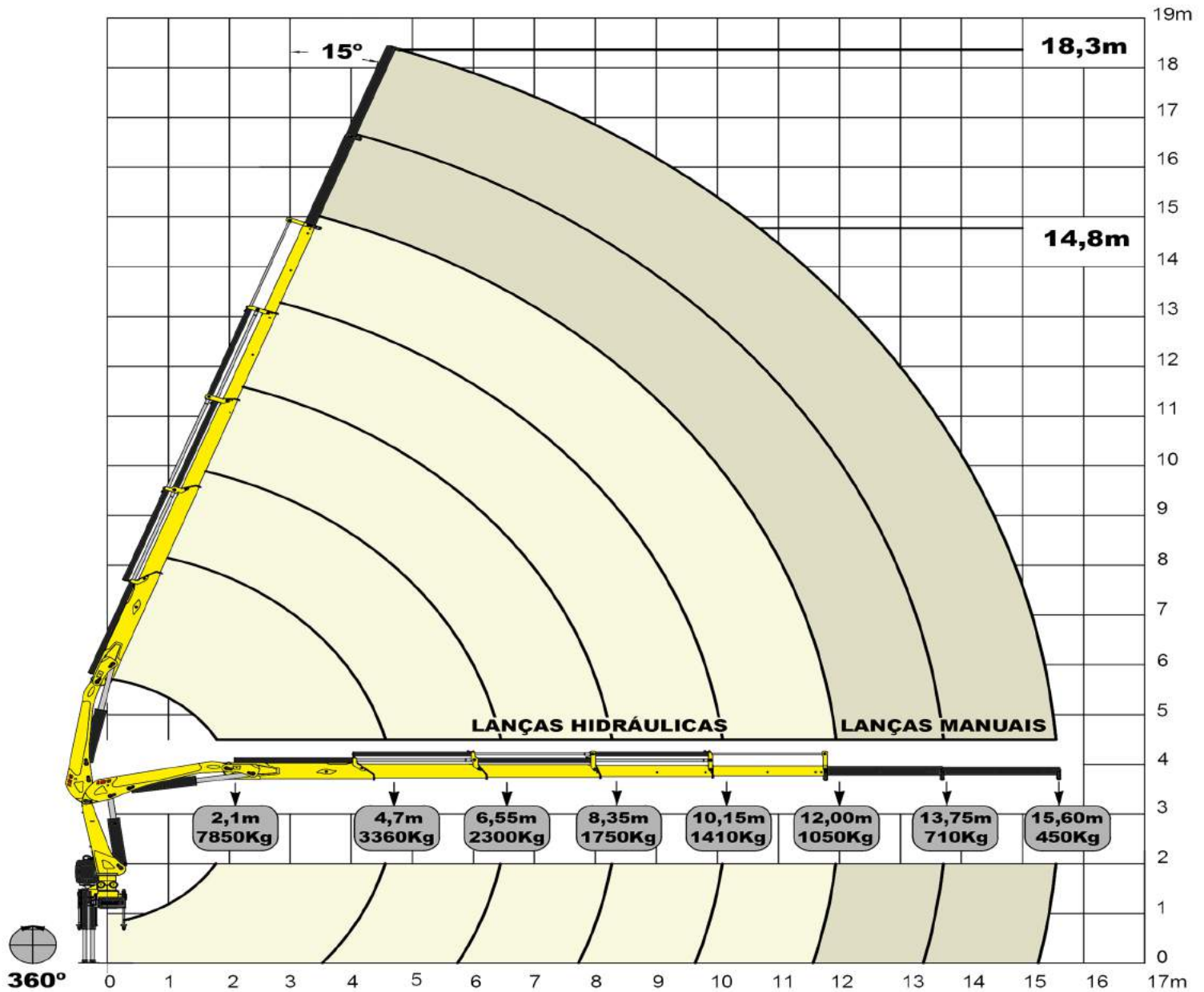
ING 16500

4H2M



ING INDÚSTRIA NACIONAL DE GUINDASTES
ROD. ROTA DO SOL RSC 453 - KM 79 - N° 600
B. NOSSA SENHORA DA SAÚDE
CEP: 95.042-190 - CAXIAS DO SUL - RS
FONE: (54) 3217-8464

WWW.INGGUINDASTES.COM.BR



DADOS TÉCNICOS ING 16500 CANIVETE

MOMENTO MÁXIMO DE CARGA	16500 Kgm
ALCANCE MÁXIMO VERTICAL (do solo)	18300 mm
ALCANCE MÁXIMO HORIZONTAL	15600 mm
ALCANCE MÁXIMO VERTICAL HIDRÁULICO	14800 mm
ALCANCE MÁXIMO HORIZONTAL HIDRÁULICO	12000 mm
ÂNGULO DE GIRO	360°
PESO STANDARD SEM ÓLEO	2025Kg
ESPAÇO OCUPADO PARA MONTAGEM	920 mm
CAPACIDADE DO RESERVATÓRIO HIDRÁULICO	115 litros
PRESSÃO DE TRABALHO	270bar
SAPATA DIANTEIRA ESTENDIDA	5400 mm
ÂNGULO MÁXIMO DE INCLINAÇÃO LANÇAS	75°
NÚMERO DE LANÇAS ACIONADAS HIDRAULICAMENTE	4
NÚMERO DE LANÇAS ACIONADAS MANUALMENTE	2
PBT MÍNIMO PARA MONTAGEM	11 TON